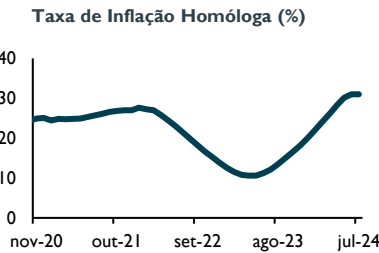


Contexto Macroeconómico

A produção de petróleo Angolana para o mês de Julho verificou um aumento considerável de aproximadamente 4,75% face ao mês anterior, este aumento foi fruto da eficiência operacional das instalações que foi de 91% contra os 89%, o preço do barril foi de 83 USD, o que significou um aumento devido à queda do stock global e as tensões geopolíticas no médio oriente.

Inflação

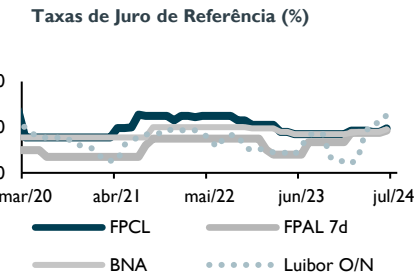
A taxa de inflação em Angola de Julho manteve a tendência crescente, atingindo os 31%. Estes níveis impactam o poder de compra da população e continua a exigir medidas para conter o aumento generalizado de preços.



Fonte: Instituto Nacional de Estatística

Política e Mercado Monetário

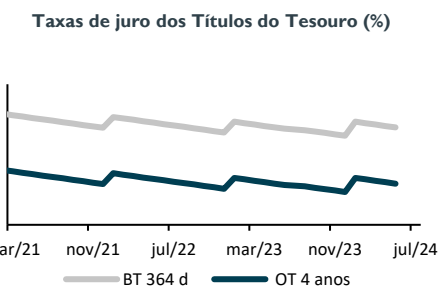
Em Julho de 2024, o BNA continuou a sua política monetária de aperto, mantendo a taxa BNA em 19,5%, taxa de juro da facilidade permanente de cêdencia de liquidez 20,5% e taxa de juro da facilidade de absorção de liquidez em 18,5%. Segundo o BNA estas medidas visam desacelarar o ritmo de crescimento dos preços na economia.



Fonte: Banco Nacional de Angola

Mercado de Capitais

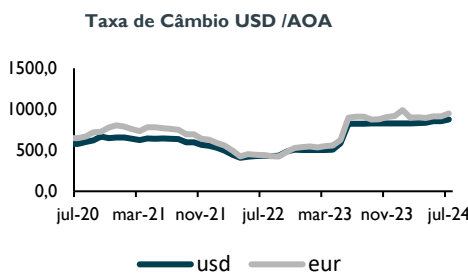
Em julho de 2024, o mercado da BODIVA registrou um volume de negociação de 782,91 mil milhões de kwanzas, representando um aumento mensal de 133,62% e uma variação homóloga positiva de 132,22%. Este crescimento foi impulsionado principalmente pelo aumento das negociações de REPOS.



Fonte: BODIVA

Mercado Cambial

O mercado cambial angolano continuou a registar a desvalorização do kwanza face as principais moedas de referência no mês de Julho de 2024, fixando o câmbio em 949,6 por cada euro e 876 para o USD.



Fonte: Banco Nacional de Angola

Objectivo de Investimento

O Fundo procurará proporcionar aos seus participantes um investimento com baixa volatilidade e um nível de rendibilidade potencial estável e acima das alternativas proporcionadas pelas aplicações bancárias tradicionais, através do investimento maioritariamente efectuado em títulos do mercado monetário e depósitos a prazo com maturidade residual inferior a 12 meses.

Risco

Indicador Sintético de risco e remuneração



Perfil do Investidor

Sendo de risco baixo, o Fundo adequa-se a clientes de perfil de risco conservador que procurem uma rendibilidade superior à do tradicional depósito a prazo, e com maior flexibilidade de mobilização dos recursos, uma vez que é um fundo aberto e com a estrutura de activos de um Fundo de elevada liquidez .

Características do Fundo

Classe do Fundo: Curto Prazo

Tipo de Fundo: Aberto

Início de Actividade: Jun-16

Activos sob Gestão (31/07/2024):
AOA 17 343 215 Milhões

Moeda: Kwana (AOA)

Pré-aviso de Resgate: Disponível no 5º dia útil após o pedido

Subscrição Inicial Mínima: AOA Duas Unidades de Participação ao valor do dia

Comissão de Gestão: 1,25%

Comissão de Depositário: 0,20%

Comissão de Subscrição: 0,50%

Comissão de Resgate: até 1% (varia de acordo com o período de investimento no Fundo)

Política de Rendimentos: Capitalização

Fiscalidade: O subscritor está isento de qualquer tributação sobre as mais-valias obtidas no seu investimento (regime fiscal dos OICs).

Entidade Comercializadora: Banco Millennium Atlântico, S.A.

Entidade Gestora: SG Hemera Capital Partners – SGOIC, S.A.

Auditor do Fundo: KPMG Angola – Audit, Tax, Advisory, S.A.

Liquidez Prime Fund

Fundo de Investimento Mobiliário Aberto

Síntese Mensal – Julho de 2024

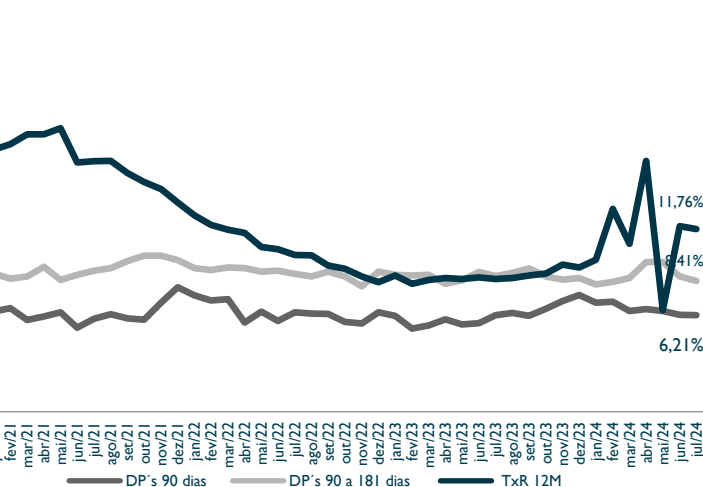


Performance Mensal do Fundo

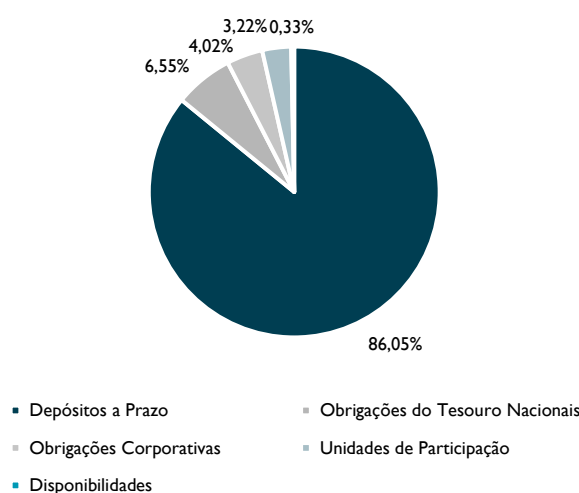
Durante o mês de Junho o Liquidez Prime Fund manteve a sua estratégia de diversificação em diferentes tipologias de instrumentos financeiros de poupança, apresentando assim uma taxa de rentabilidade do mês e anualizada de 0,95% e 11,76%. O comportamento do Fundo teve este desempenho pelos movimentos na carteira, e os impactos directos na valorização dos activos na carteira do Fundo.

	Julho (efectivo)	Julho (anualizado)	Yield (Year To Date)
Performance	0,95%	11,76%	11,35%

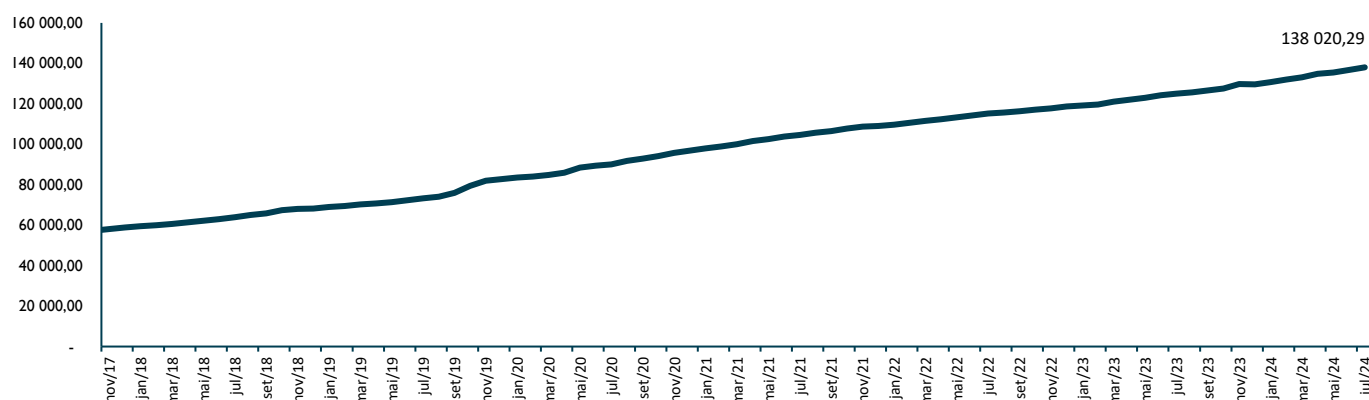
Rentabilidade e Benchmark



Composição da Carteira



Evolução do Valor das Unidades de Participação (AOA)



As rentabilidades divulgadas representam dados passados, não constituindo garantia de rentabilidade futura. As rentabilidades divulgadas só seriam obtidas se o investimento fosse efectuado e mantido durante todo o período de referência. Para efeito do apuramento das rentabilidades, não são tidas em consideração comissões de subscrição, resgate e transferências, quando aplicáveis, sendo líquidas de todas as outras comissões e encargos.

O Indicador Sintético de Risco e Remuneração mede o risco de variação de preços das unidades de participação do Fundo, com base na volatilidade verificada nos últimos 5 anos e classifica o nível de risco do Fundo entre 1 (risco mínimo) e 6 (risco máximo). Um risco mais baixo implica potencialmente uma remuneração mais baixa e um risco mais alto implica potencialmente uma remuneração mais alta. O investimento em fundos pode implicar a perda do capital investido caso o fundo não seja de capital garantido.

Benchmark – os critérios utilizados são a taxa média de Depósitos a Prazo até 90 dias e entre 90 a 181 dias (Taxa efectiva, líquida de imposto – IAC), disponível para consulta no Banco Nacional de Angola. A TxR YTD (Year to Date) é a taxa de rentabilidade (anualizada) calculada desde o primeiro dia do calendário anual até ao momento a que se refere; a TxR 12M é taxa de rentabilidade dos últimos 12 meses do Fundo (isentas de tributação, como definido no Regime Fiscal dos OICs).

Esta informação não dispensa a leitura do Prospecto simplificado e completo, disponíveis em www.hemeracapitalpartners.com, e nos respectivos sites do distribuidor (Banco Millennium Atlântico), antes de tomar a decisão de investimento. Para qualquer informação adicional, contacte-nos para o numero de telefone(+244) 222 711 643, de 2a a 6a feira das 9h00 às 18h00. Fundo gerido pela SG Hemera Capital Partners – SGOIC, S.A., registada na CMC como Sociedade Gestora do Organismos de Investimentos Colectivos autorizado sob o n.º 002/SGOIC/CMC/07-2019.

Sigla	Descritivo
FFCL	Facilidade Permanente de Liquidez
BNA	Banco Nacional de Angola
FFAL	Facilidade Permanente de Absorção de Liquidez
LUIBOR	Luanda Interbank Offered Rate
BT	Bilhetes do Tesouro
OT-NR	Obrigações do Tesouro
Bp	Barris de Petróleo
TxR 12M	Taxa de Rendimento doze meses
Bbl	Unidade de padrão de volume do sistema americano aplicada ao petróleo
IPCN	Índice de Preços no Consumidor Nacional
ICE	Intercontinental Exchange